

## Dades d'atur de gener de 2019: petita remuntada de l'atur al municipi

Variació mensual del nombre d'aturats de l'any 2014 endavant:

	gener	febrer	març	abril	maig	juny	juliol	agost	set	oct	nov	des	TOTAL
2014	+13	+19	-20	-32	-35	-16	+12	+20	+4	+5	-12	0	634
2015	-8	+10	+20	-39	-16	-28	-11	+15	+24	+19	-21	-19	599
2016	+12	-19	-17	-23	-18	+1	-3	+12	-3	+17	-11	-14	515
2017	-14	+21	-14	-25	-22	-6	-9	+26	-24	+38	-5	-5	476
2018	-3	-2	-21	-11	-28	+2	-9	+30	-8	+14	-15	-7	418
2019	+3												421

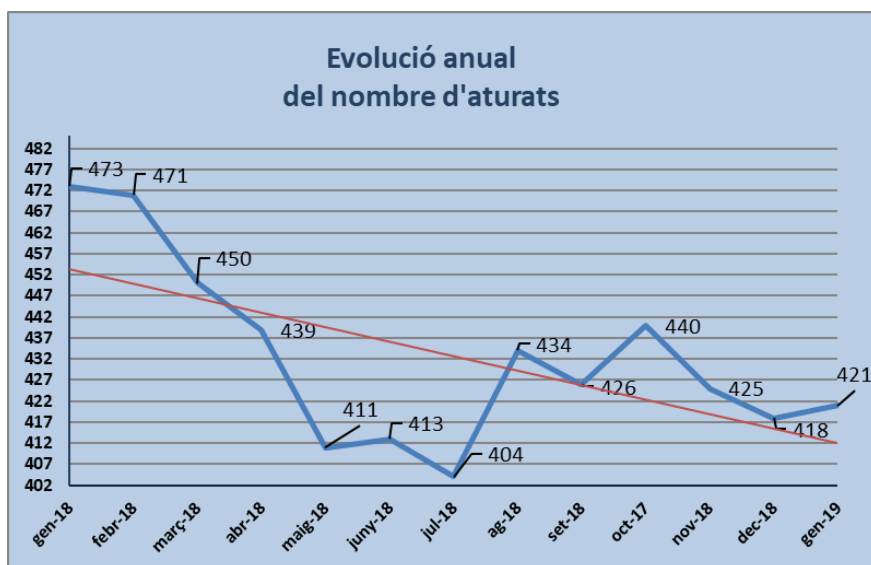
El mes de gener ha finalitzat amb 421 persones aturades registrades al municipi, fet que suposa un augment de tres persones respecte al desembre. El mateix ha passat a la resta d'àmbits territorials del nostre entorn: l'atur ha pujar a la comarca, a la demarcació de Barcelona i a tot Catalunya.

A la comarca l'atur ha baixat ha 6 municipis, s'ha mantingut igual a 1 i ha pujat al 23.

En comparació amb l'any anterior, l'atur ha baixat al municipi i també a la resta d'àmbits.

	Nombre d'aturats	Variació mensual	Variació anual
Arenys de Munt	421	+3	-52
El Maresme	25.630	+368	-1.608
D. Barcelona	287.911	+3.620	-17.657
Catalunya	398.376	+5.469	-24.490

Tot i la lleugera pujada de l'atur, l'evolució segueix sent positiva.



Les característiques de les persones aturades d'Arenys de Munt aquest mes de gener són les següents:

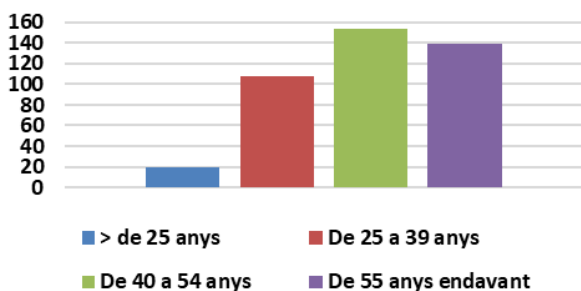
TOTAL	421
Per sexe	
Homes	166
Dones	255
Per edats	
Menors de 25	20
De 25 a 39	108
De 40 a 54	154
De 55 endavant	139
Per durada de la demanda	
Fins a 12 mesos	229
De 12 a 24 mesos	74
Més de 24 mesos	118
Per nivell de formació	
Sense estudis/estudis primaris	21
Formació obligatòria	279
Secundària no obligatòria	52
Estudis post-secundaris	69
Per sector econòmic	
Agricultura	1
Indústria	61
Construcció	28
Serveis	318
Sense ocupació anterior	13

### ATURATS PER SEXE



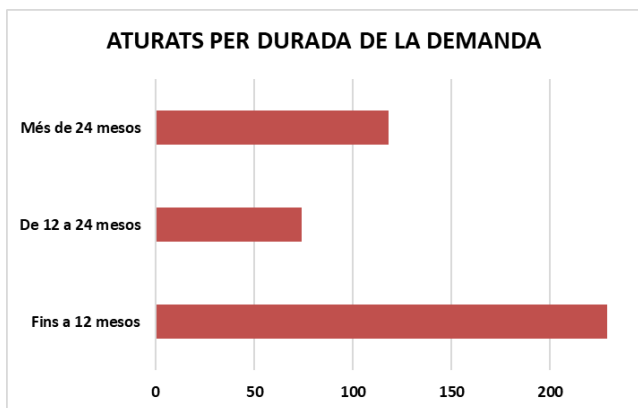
El nombre de dones aturades és pràcticament el doble que el d'homes aturats. Aquesta situació es va donant al nostre entorn a causa de la situació de desigualtat d'oportunitats entre treballadors i treballadores i a la desigual dedicació de les tasques reproductives.

### ATURATS PER EDAT

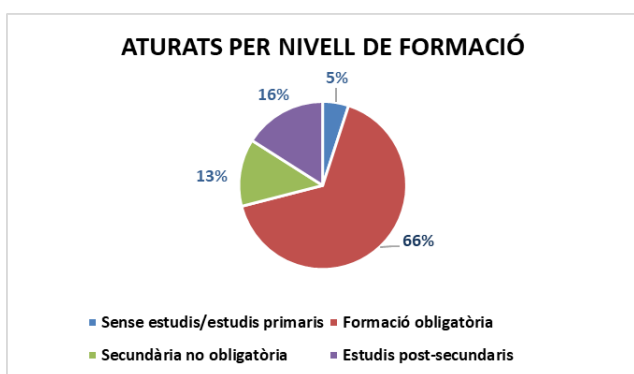


L'atur es concentra entre la població de més de 40 anys i en especial entre els 40 i els 54 anys; a la franja de menors de 25 anys té menys incidència perquè molts joves estudien.

Si els aturats de curta durada (menys d'un any a l'atur) superen els de llarga durada (més d'un any a l'atur), és en part a causa del ritme de temporalitat de l'actual mercat de treball, que es caracteritza per contractacions de curta durada.



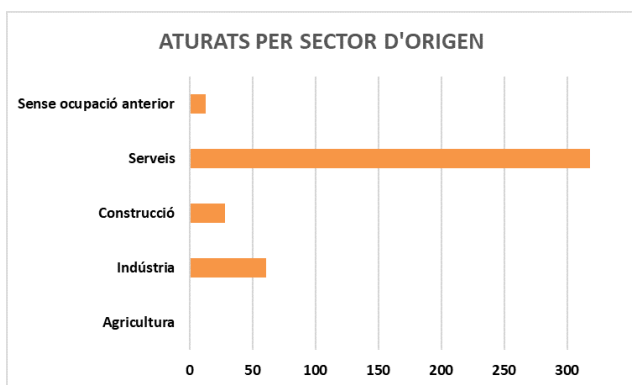
Dels aturats de llarga durada, 2/3 parts són aturats de molt llarga durada (més de dos anys a l'atur); aquest darrer col·lectiu configura el que s'anomena "atur estructural", o persones amb moltes dificultats per trobar una feina perquè el seu perfil no es correspon al demandat pels empresaris.



Les persones aturades que tenen uns estudis que no els qualifiquen professionalment són les que pateixen més incidència de l'atur.

El percentatge baix corresponent a persones sense estudis o sense finalitzar-los és degut al fet que cada vegada hi ha menys persones població d'aquestes característiques.

El nombre major o menor d'aturats provinents d'un sector d'activitat empresarial està relacionat amb el pes d'aquests sector en l'activitat econòmica del territori on es desplacen les persones a treballar.



Tenint en compte que l'activitat econòmica catalana i del Maresme està fortament terciaritzada (predomini de les empreses del sector dels serveis), és en certa manera lògic que la major part d'aturats del municipi hagin treballat anteriorment a una empresa de serveis, i encara més si afegim que el mes de gener tradicionalment representa el final de la temporada de festes de Nadal.

El perfil de la persona aturada a Arenys de Munt és el d'una dona entre els 40 i els 50 anys, amb estudis d'educació obligatòria (EGB, ESO), que ha perdut la feina en els darrers 3 mesos i que ha treballat al sector serveis.